


Uppsala Senioruniversitet

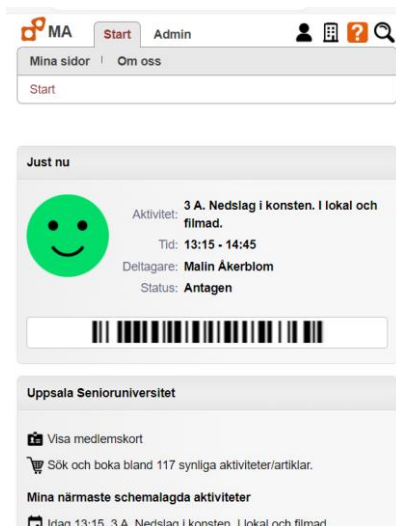
2025-03-26

INFORMATION TILL DELTAGARE I USU:S FÖRELÄSNINGSSERIER


Deltagarbevis i form av grön gubbe (smiley) ska visas vid ingången, i normalfallet på mobiltelefon. På vissa äldre mobiltelefoner går det inte att visa gubben. Då gäller det antagningsbesked som skickats ut.

*Hur visar jag "grön gubbe" till en föreläsning på mobiltelefonen?

Om du redan har lagt upp genvägen till Mina sidor  på hemskrmen. När du klickar på loggan högst en timme innan föreläsningen börjar kommer biljetten upp automatiskt.



(Om gubben är orange eller röd har du missat betalning för aktiviteten eller medlemsavgift.)

Om du kan logga in på ditt konto men inte har loggan  på hemskrmen. Gå till ***Hur lägger jag en app/genväg till Mina sidor på telefonens hemskrmen?**

Om du inte kan logga in. Gå till ***Hur loggar jag in till Mina aktiviteter?** eller ***Har du inga inloggningsuppgifter eller har du glömt dem?**

.....

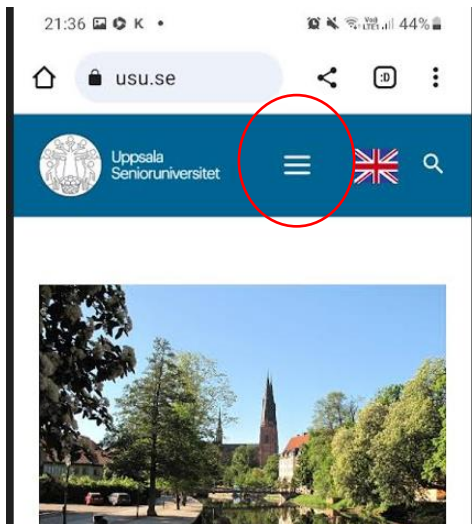
*Hur loggar jag in till Mina aktiviteter?

Gå in på vår hemsida www.usu.se på dator eller på mobilen.

Dator

Klicka på *Mina sidor*.

Mobil:



På mobilen: Klicka på *de tre vågräta strecken* och sedan på *Mina sidor*.

Då kommer du till bilden nedan.

MA Logga in

Om oss
Start > Logga in

Logga in

Användarnamn eller personnummer
usu12345

Lösenord
.....

Logga in

Som användare kan du ange ett tidigare valt användarnamn eller ditt personnummer förutsatt att personnumret finns registrerat i systemet.

Alternativ

- Har du redan ett konto men glömt dina uppgifter?
- Ny användare? Välkommen att öppna ett konto!
- Logga in med ditt Google-konto

Fyll i det Användarnamn och lösenord du tidigare valt.
senast använde dina Mina sidor.


Du är inloggad 15 dagar från när du


*Har du inga inloggningsuppgifter eller har du glömt dem?


När du blev medlem fick du en s.k. inloggningsnyckel. Ange det användarnamn och lösenord du då valde och logga in.

Har du aldrig gjort detta, eller glömt användarnamn eller lösenord, så klicka på "Har du redan ett konto..." i bilden ovan. (I och med att du är medlem har du ett konto.)

Alternativ

 Har du redan ett konto men glömt dina uppgifter?

 Ny användare? Välkommen att öppna ett konto!

 Logga in med ditt Google-konto

Du får upp

Har du ett konto men glömt din inloggning?

Förnamn, användarnamn eller personnummer

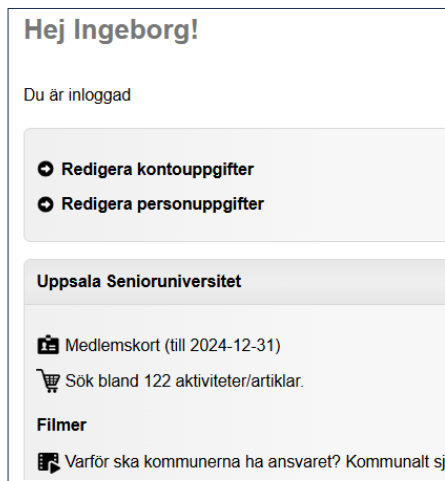
E-post registrerad på ditt konto

Skicka inloggningsnyckel

Fyll i och skicka. Då får du ett mejl från MinaAktiviteter med innehållet "Inloggningsnyckel". Klicka på knappen

LOGGA IN MED NYCKEL

Du loggas direkt in på Mina sidor:






Om du klickar på Redigera kontouppgifter ovan så kan du skapa/ändra lösenord, och även ändra användarnamn om du vill.

* Hur lägger jag en app/genväg till Mina sidor på telefonens hemskärm?

iPhone

Sättet att göra det skiljer sig lite mellan olika modeller och webbläsare. Med en iPhone och Safari gör man så här:



1. Logga in till Mina sidor
2. Skrolla så långt upp på sidan som möjligt (så att denna logga syns )
3. Klicka på denna ikon  (finns oftast längst ner på skärmen)
4. Skrolla längst ner på sidan till raden "Lägg till på hemskärmen" .
5. När du klickat på den får du upp Cogworks logga 
6. Om du vill kan du byta "Cogwork" till något annat (tex Mina sidor USU).
7. Klicka på "Lägg till".
8. Nu bör genvägen finnas på telefonens hemskärm

Blev du inte hjälpt av ovanstående kan du ringa Apple support tel. 020-10 05 29.

Android

Med en Android kan du göra så här men det kan skilja sig i vissa detaljer mellan olika telefonmodeller eller beroende på vilken webbläsare du använder:


1. Gå till www.usu.se
2. Gå till Mina sidor. Du behöver inte logga in.


3. Klicka på de tre punkterna  . De syns vanligtvis högst upp till höger på skärmen men kan också synas längst ner till höger. Ibland är det tre vågräta streck eller  istället.

3. Välj och klicka på "Lägg till på startskärm" i listan som visas. Eventuellt kan du behöva scrolla ner.

4. Klicka på Installera.

5. En ruta med Installera kommer upp. Klicka på Installera. Du hittar sedan ikonen med texten CogWork och CogWorks logga på din start/hemskärm.

6. Nu finns genvägen på telefonens start/hemskärm med texten CogWork och med CogWorks logga  .

7. Du kan i stället för punkt 4 få upp "Öppna CogWork". I så fall är installationen redan klar och du kan behöva leta reda på ikonen/appsymbolen med CogWorks logga  bland dina andra installerade appar.