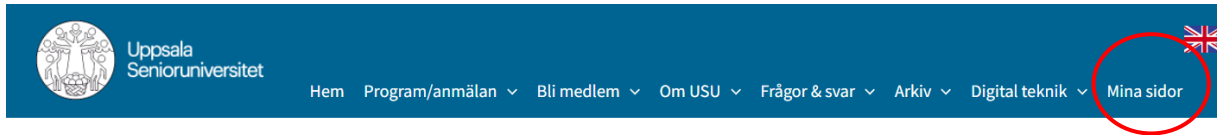


Hur loggar jag in till Mina aktiviteter?

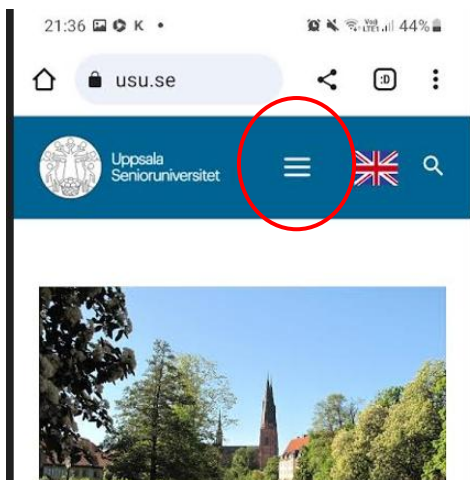
Gå in på vår hemsida www.usu.se på dator eller på mobilen.

Dator:



Klicka på *Mina sidor*.

Mobil:



På mobilen: Klicka på *de tre vågräta strecken* och sedan på *Mina sidor*.

På *Mina sidor* kommer du till bilden nedan. Fyll i det användarnamn och lösenord du tidigare valt.

MA Logga in

Om oss

Start > Logga in

Logga in

Användarnamn eller personnummer
usu12345

Lösenord
.....

Logga in

Som användare kan du ange ett tidigare valt användarnamn eller ditt personnummer förutsatt att personnumret finns registrerat i systemet.

Alternativ

👤 Har du redan ett konto men glömt dina uppgifter?

👤 Ny användare? Välkommen att öppna ett konto!


Du är inloggad 15 dagar från när du senast använde dina Mina sidor.


Har du inga inloggningsuppgifter eller har du glömt dem?


När du blev medlem fick du en s.k. inloggningsnyckel. Ange det användarnamn och lösenord du då valde och logga in.

Har du aldrig gjort detta, eller glömt användarnamn eller lösenord, så klicka på ”Har du redan ett konto...” i bilden ovan. (I och med att du är medlem har du ett konto.)

Alternativ

 Har du redan ett konto men glömt dina uppgifter?

 Ny användare? Välkommen att öppna ett konto!

 Logga in med ditt Google-konto

Du får upp en bild där du fyller i dina uppgifter. Klicka sedan på Skicka ny inloggningsnyckel.

Beställ en ny inloggningsnyckel

Förnamn, användarnamn eller personnummer


E-post registrerad på ditt konto



[Skicka ny inloggningsnyckel](#)

Du får ett mejl från MinaAktiviteter med innehållet ”Inloggningsnyckel”. Klicka på knappen i mejlet:


[LOGGA IN MED NYCKEL](#)


Du kommer in på startsidan där du ser ditt medlemskort:

 **MINA AKTIVITETER** Start ▾

 Start 

Uppsala Senioruniversitet

 Medlemskort (till 2026-12-31)

 Sök bland 136 aktiviteter/artiklar.

Klicka på pilen till höger om Start ...

... och välj sedan Mina sidor:



När du kommer in på Mina sidor finns en ruta där du väljer Inställningar.



På nästa bild väljer du Inloggningsuppgifter. Om du är ny användare fyller du i ett användarnamn samt ett lösenord som du behöver bekräfta:

A screenshot of a login form. It has three input fields: 'Användarnamn', 'Nytt lösenord', and 'Bekräfta lösenord'. Below the fields is a dark blue button with the text 'Spara uppgifter'.

Om du är användare sen tidigare och har glömt dina uppgifter kommer ditt användarnamn att visas i ovanstående bild och du kan då välja att lägga in ett nytt lösenord. Spara uppgifterna.